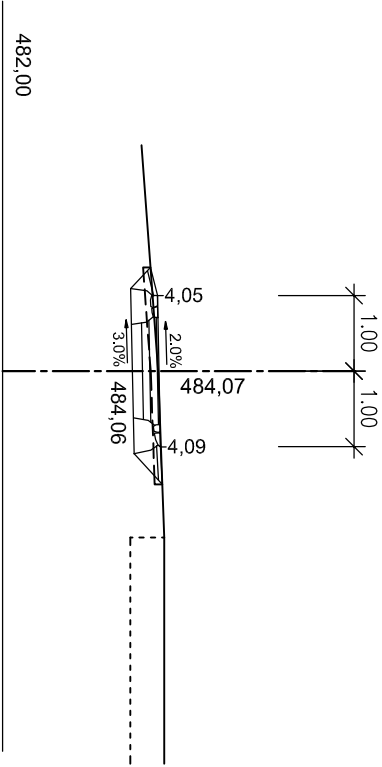
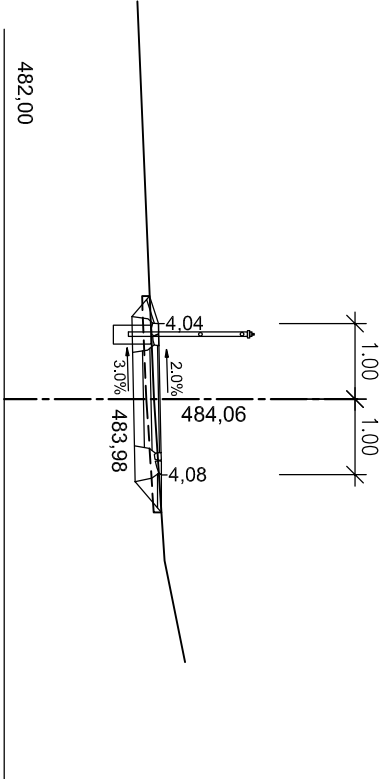


# CHARAKTERISTICKÉ PŘÍČNÉ ŘEZY

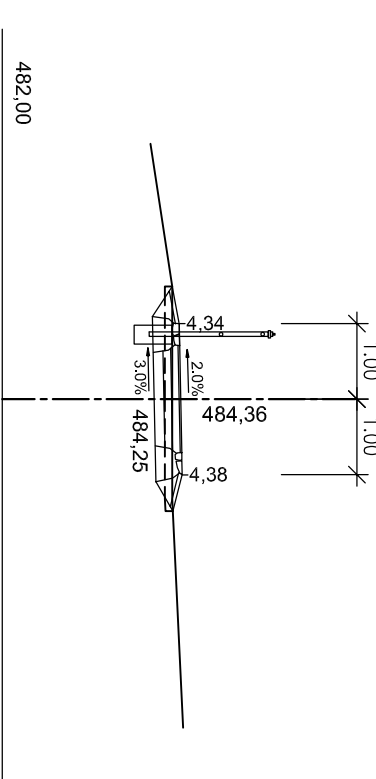
km 0,000-0,17580 - MLATOVÝ POVRCH  
km 0,010 00



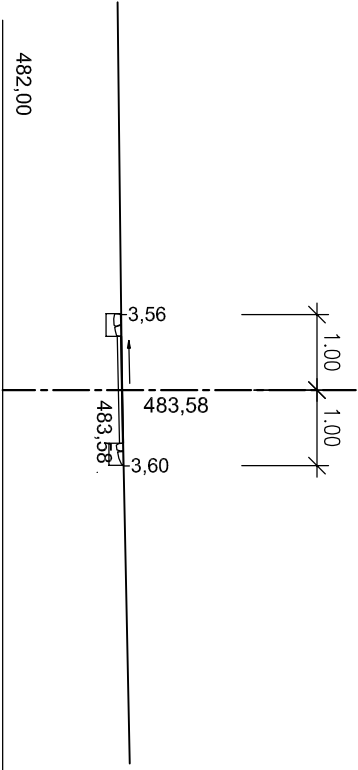
km 0,060 00



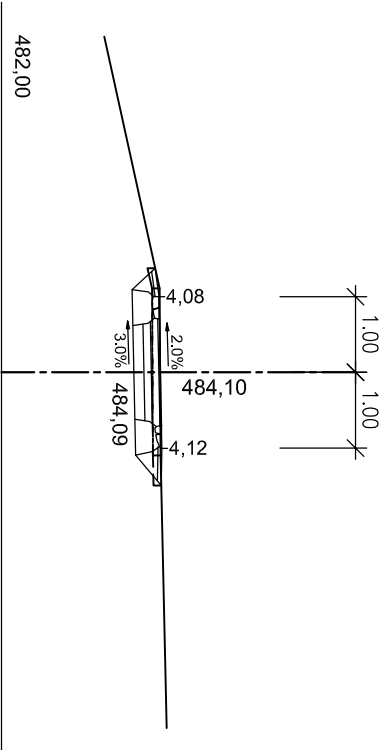
km 0,140 00



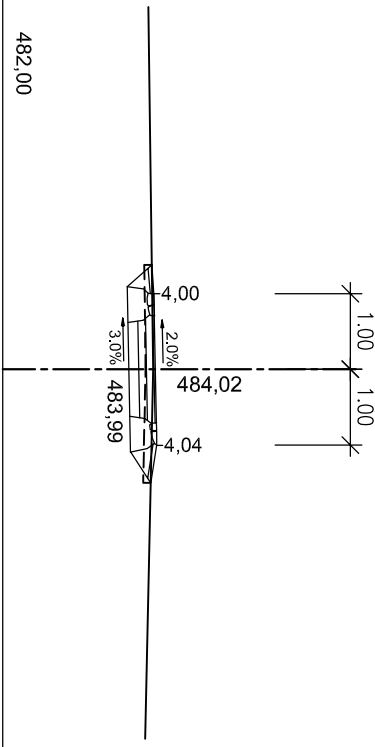
km 0,000-0,17580 - MLATOVÝ POVRCH  
km 0,17580-195,70 - ASFALTOVÝ POVRCH  
km 0,180 00



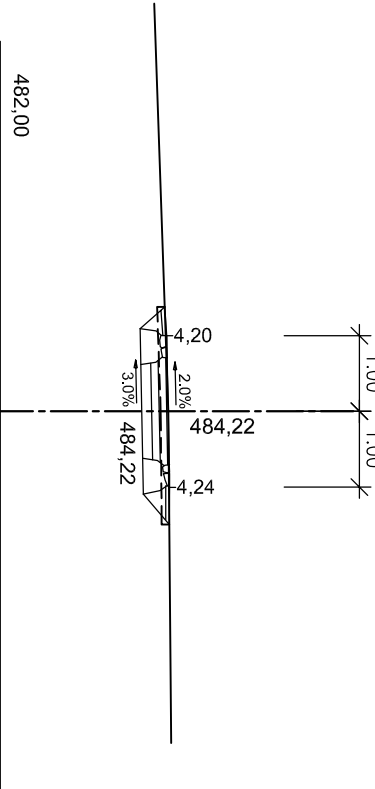
km 0,195,70-0,20570 - BEZ ÚPRAVY  
km 0,20570-0,36214 - MLATOVÝ POVRCH  
km 0,250 00




km 0,300 00



km 0,350 00



km 0,20570-0,36214 - MLATOVÝ POVRCH



PROJEKTANT	ING. PAVEL PECHA	SP STUDIO, s.r.o. ARCHITEKTONICKÁ KANCELÁŘ BUDĚJOVICKÁ 58, ČESKÝ KRUMLOV TEL. 380711315, FAX. 380712671	
NAVRHL	ING. PAVEL PECHA		
VYPRACOVAL	LENKA BAYEROVA		
INVESTOR	Město Český Krumlov, nám. Svornosti 1, Č. Krumlov		
AKCE POSÍLENÍ VZÁJEMNÉ PROVÁZANOSTI ATRAKTIVIT III. MEANDRU ŘEKY VLTAVY V ČESKÉM KRUMLOVĚ		STUPEŇ	DPS
		DATUM	09/2013
		Č. ZAKÁZKY	SP 2013/69
		VÝKRES	CHARAKTERISTICKÉ PŘÍČNÉ ŘEZY
		MĚŘÍTKO	1:100
		Č. VÝKRESU	5